



NICHT ZIMPERLICH

Luela hat hat echt was auf dem Kasten. Der exklusiv für Sporthallen, Lager- und Produktionshallen hergestellte Flächenstrahler verfügt über ein hervorragendes Thermomanagement. Dadurch benötigt luela keinen Kühlkörper und ist mit gerade einmal 50mm besonders flach. Auch die Leuchteneffizienz von ca. 150 lm/W ist hervoragend.

Bestell-Schlüssel

Wählen Sie aus allen Optionen in der Übersicht und stellen Sie sich Ihre individuelle Konfiguration zusammen. Einen Beispiel-Bestellschlüssel finden Sie darunter.

Länge	Optik	Lichtfarbe	Steuerung	Farbe	Leistung
310 mm	30°	3000K	On/Off	weiß	ca. 100 W
430 mm	60°	4000K	Dali	schwarz	ca. 150 W
800 mm	90°	5000K		eloxalfarben	ca. 200 W
	Sonderlösung			Sonderfarbe RAL/DB	ca. 250 W

Zubehör

- Montageset
- deckenanbau set
- pendel set

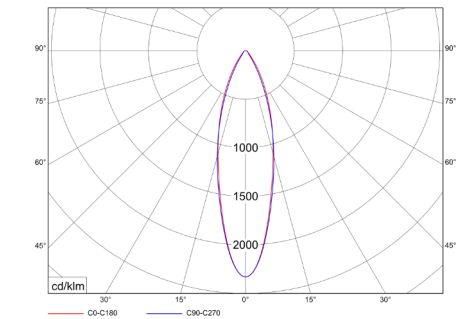
Beispiel-Bestellschlüssel

- liarde.luela.430.60.4K.OO.we.100
- liarde.luela.z.das

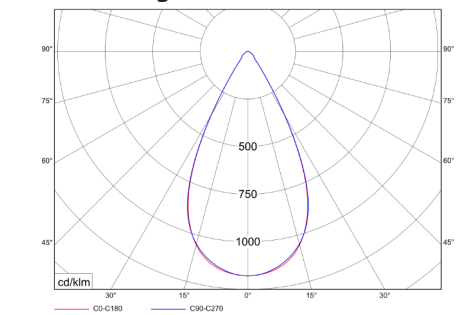
Leuchtenkonfigurator und Materialdownload sowie weitere Informationen unter: li-d.de/luela



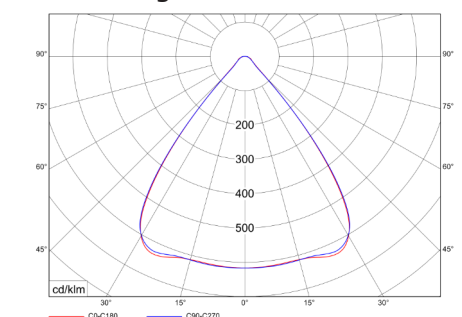
Abstrahlung 30°



Abstrahlung 60°



Abstrahlung 90°



Produktname liarde **luela**

Anwendungsbereich	Sporthallen; Industrie	Gehäusematerial	Stahl
Montageart	Anbau; Pendel	Oberfläche	pulverbeschichtet
Maße (L x B x H)	L x 620 x 50 mm	Lichtverteilung	direkt
Schutzart	IP 54	Optisches System	Linsenoptik
Schutzklasse	I	Farbwiedergabeindex	Ra > 80; (Ra > 90 auf Anfrage)
Leuchtmittel	LED	Farbtoleranz MacAdam	3
Lebensdauer/Garantie (LED)	50 000 Stunden / 5 Jahre	Photobiologische Klasse	RG1 (EN62471)

